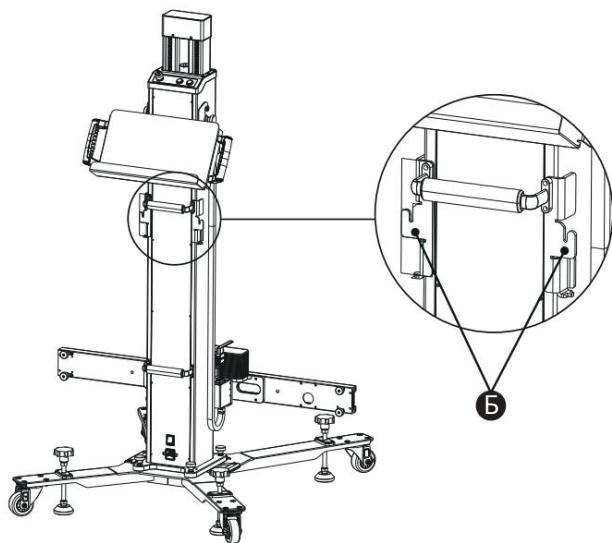
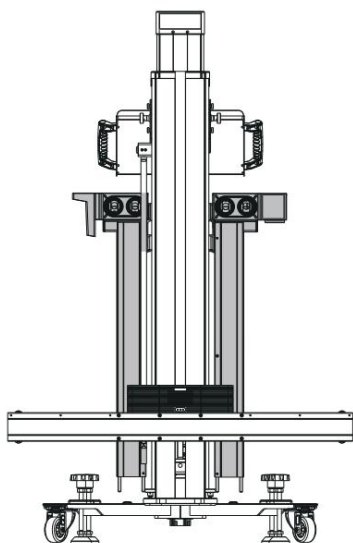


2



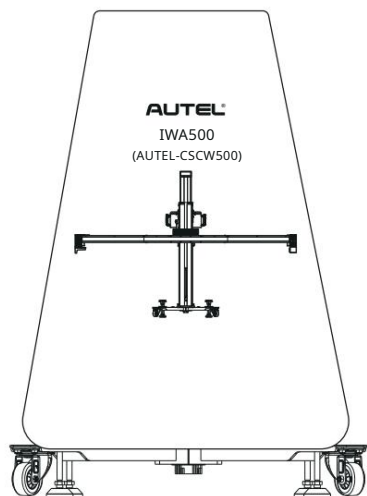
Знайдіть два вішаки (B) з обох боків підставки.

3



Повісьте ліву та праву руки на відповідні підвіскерів.

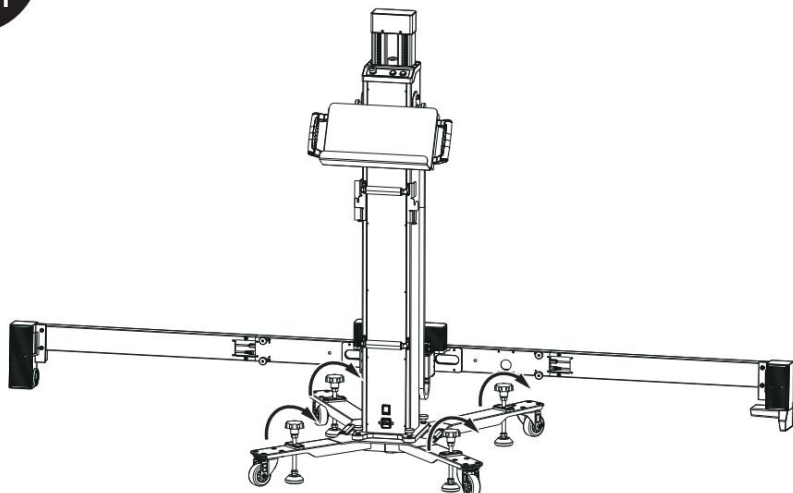
4



Накрийте систему розвал-сходження наданою кришкою для обладнання, щоб запобігти накопиченню пилу.

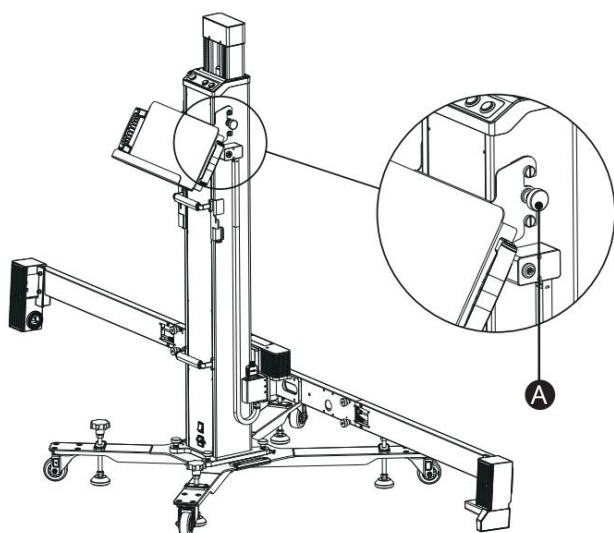
## Розбирання інтелектуальної системи розвал-сходження

1



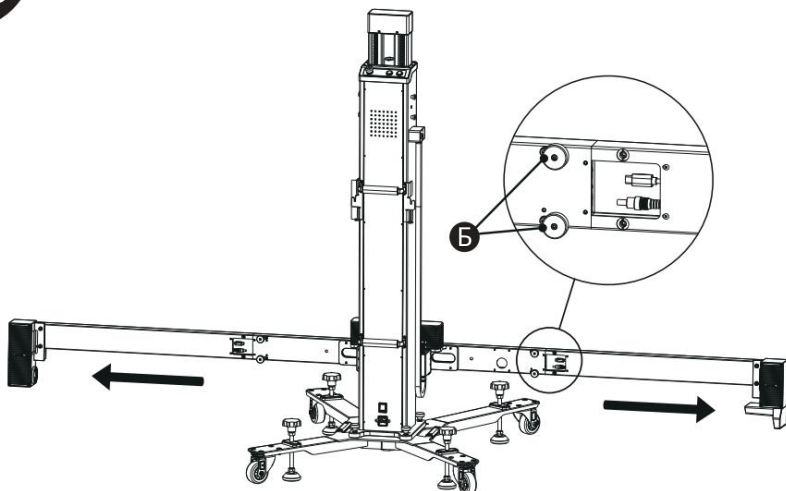
Повністю опустіть поперечну балку та вимкніть систему розвал-сходження. Поверніть регульовані ніжки за годинниковою стрілкою, щоб зафіксувати основу у фіксованому положенні.

2



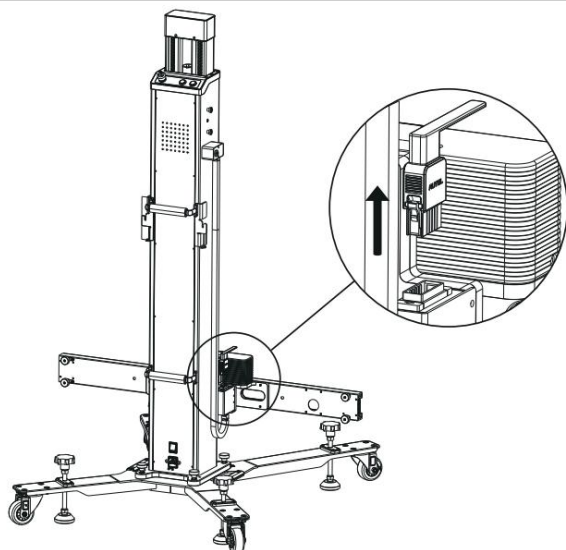
Послабте дві ручки (А), щоб зняти тримач для планшета.

3



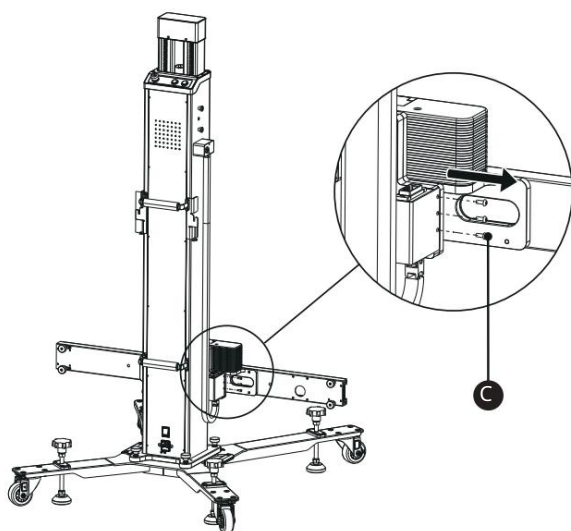
Від'єднайте кабелі живлення та USB-кабелі. Послабте чотири кріпильні ручки (В), щоб розібрати лівий та правий кронштейни.

4



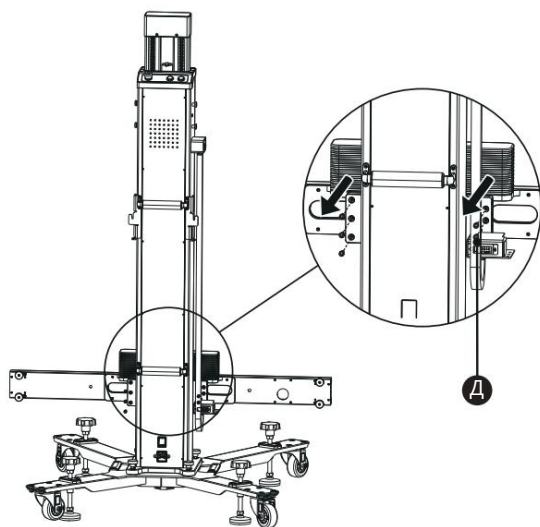
Від'єднайте адаптер від роз'єму живлення.

5



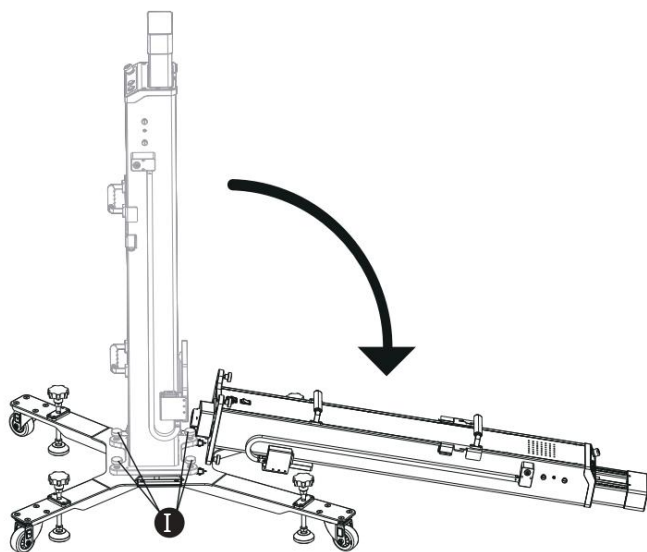
Відкрутіть гвинти (M4 x 10) (C) за допомогою шестигранного Г-подібного ключа (2,5 мм), щоб від'єднати роз'єм живлення.

6



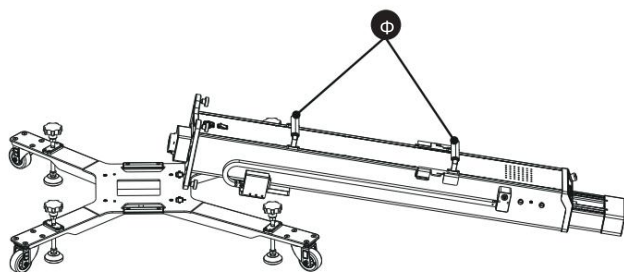
Відкрутіть п'ять гвинтів (M5 x 20) (D) за допомогою шестигранного Г-подібного ключа (4 мм), щоб зняти роз'єм кронштейна зі стійки.

7

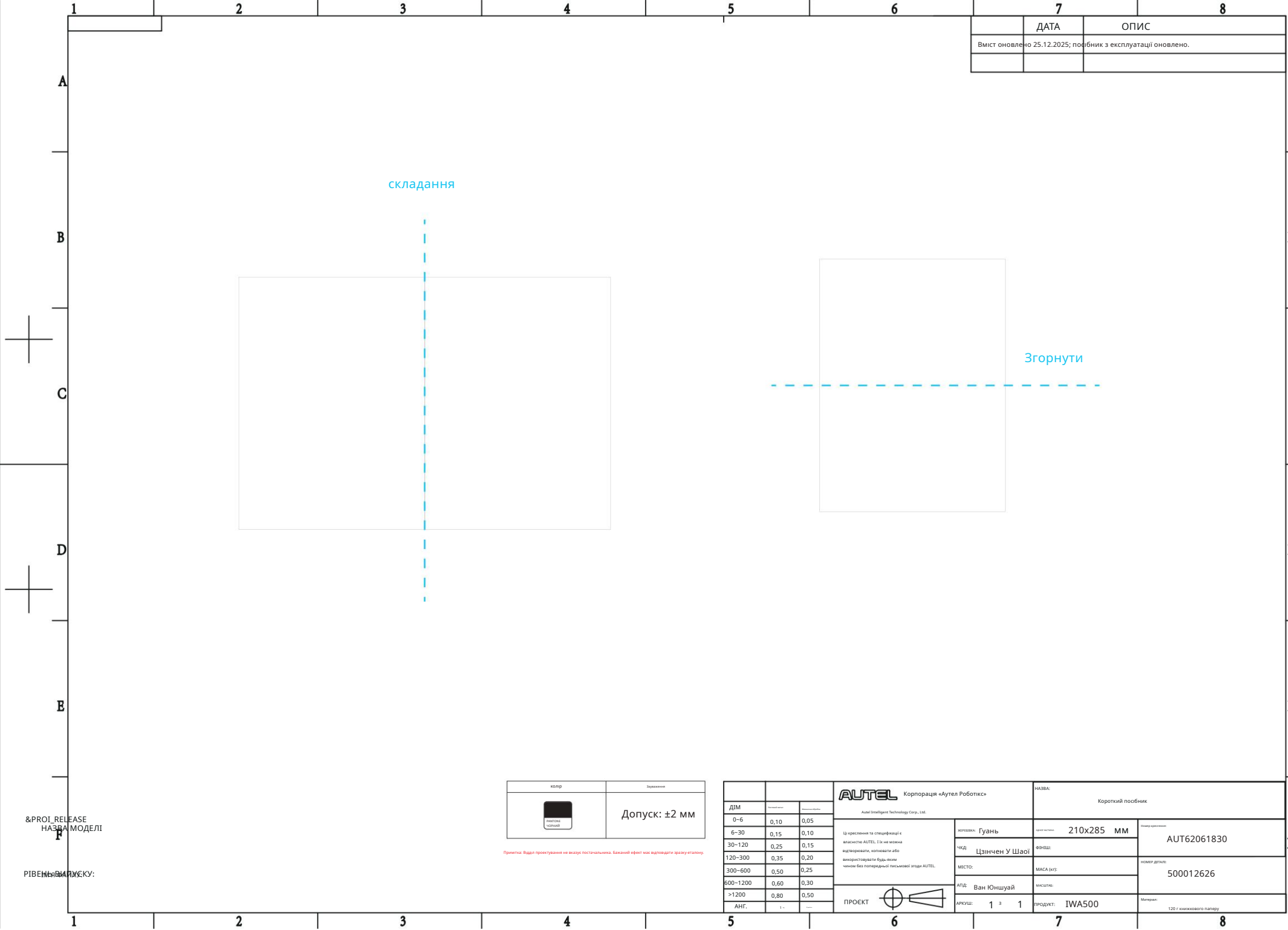


Послабте чотири ручки (E), щоб опустити підставку.

8



Підніміть ручки (F), щоб від'єднати підставку від основи.



	7	8
	ДАТА	ОПИС
Вміст оновлено 25.12.2025; побічник з експлуатації оновлено.		

колір	Зустрічання
	Допуск: ±2 мм

Примітка: Видіел проектування не вказує постачальника. Бажаний ефект має відповісти прозугуєталоу.

		<b>AUTEL</b> Корпорація «Аутел Роботікс» <small>Autel Intelligent Technology Corp., Ltd.</small>	НАЗВА: Короткий посібник
ДІМ	Матеріал	Виробник	Інформація
0-6	0,10	0,05	
6-30	0,15	0,10	
30-120	0,25	0,15	
120-300	0,35	0,20	
300-600	0,50	0,25	
600-1200	0,60	0,30	
>1200	0,80	0,50	
АНГ.	1 ~	...	
Ці креслення та специфікації є власністю AUTEL. Їх не можна відтворювати, копіювати або використовувати будь-яким чином без попередньої письмової згоди AUTEL.		ЗАГОВІДКА: Гуань	ВІСІЛЬНИК: 210x285 мм
ПРОЕКТ		ЧКД: Цзінчен У Шаої	ФОНДШ:
		МІСТО:	МАСА (кг):
		ЛІД: Ван Юншуй	МАСШТАБ:
		АРКУШ: 1 з 1	ПРОДУКТ: IWA500
			Інформація: 120 г книжкового паперу
			АУТ62061830
			500012626